



PREFA SOLAR

SOLCELLEPANEL PREFALZ 500/650

SOLCELLESYSTEM FOR PREFALZ-TAK

Symbolfoto



MADE IN AUSTRIA!

PREFALZ-solcellepanel er 100 % kompatibel med PREFALZ-komplettsystemet, og den er utviklet og produsert med høy standard i Østerrike



YTELSESGARANTI

Solcellepanel: 10 års produktgaranti. Ytelsesgaranti: 85 % av panelets nominelle effekt etter 25 år, ytterligere 25 års produktgaranti på PREFALZ-underkonstruksjoner



MOTSTANDSDYKTIGE

Robust, slitesterk glass/glass-solcellepanel med den nyeste teknologien for TOPCon-celler



ETTERMONTERING ER MULIG

Solcellepanel kan installeres på nye PREFALZ-tak og ettermonteres på eksisterende PREFALZ-tak



ESTETISK

Parallele tak, falsbanen beholder karakteren, flatt totalsystem, tilpasset til PREFALZ-beleggets platetype



UAVHENGIG, ØKONOMISK OG BÆREKRAFTIG

Solen som energikilde er alltid tilgjengelig, bruk energien du produserer selv direkte, mat den inn på nettet eller lagre den. CO₂-vennlig produksjonsanlegg



211

Fals- og panelklemme i ett produkt, enkel og rask montering takket være få nødvendige komponenter




INGEN TAKGJENNOMFØRING


Med panelklemmene festes solcellepanelene direkte til de stående falsene, og det er ikke nødvendig å bore gjennom takbelegget med skruer osv.

WWW.PREFA.SOLAR


SYSTEMER FOR SOLCELLEPANELER




SOLCELLEPANEL PREFALZ



midtklemme



endeklemme



Sklisikring

TEKNISKE DATA – SOLCELLEPANEL PREFALZ 500

- Ytelse
150 Wp, plassbehov per kWp: 5,44 m²
- Mål
2 000 x 408 mm
- Vekt
15 kg (18 kg/m²)
- Celletype
TOPCon
- Materiale
Frontglass 3,2 mm
Bakglass 3,2 mm
- Plugg
Standard MC4-plugg/kontakt
- Garanti på panel
10 års produktgaranti, 25 års 85 % ytelsesgaranti
- Garanti på systemkomponenter
25 års produktgaranti
- Takhelling
på 3° (5 %)
- Feste
Med midt-og endeklemme til solcellepanel PREFALZ 500/650 for stående doobeltfals med sklisikret panel, vil antall klemmer per panel variere avhengig av takhelling og plassering.

Ta hensyn til landsspesifikke standarder og tekniske regler.
Testet og godkjent for PREFALZ takteking med stående doobeltfals.

TEKNISKE DATA – SOLCELLEPANEL PREFALZ 650

- Ytelse
150 Wp, plass som kreves per kWp: 7,44 m²
- Mål
2 000 x 558 mm
- Vekt
21 kg (18 kg/m²)
- Celletype
TOPCon
- Materiale
Frontglass 3,2 mm
Bakglass 3,2 mm
- Plugg
Standard MC4-plugg/kontakt
- Garanti på panel
10 års produktgaranti, 25 års 85 % ytelsesgaranti
- Garanti på systemkomponenter
25 års produktgaranti
- Takhelling
på 3° (5 %)
- Feste
Med midt-og endeklemme til solcellepanel PREFALZ 500/650 for stående doobeltfals med sklisikret panel, vil antall klemmer per panel variere avhengig av takhelling og plassering.

Ta hensyn til landsspesifikke standarder og tekniske regler.
Testet og godkjent for PREFALZ takteking med stående doobeltfals.

MED FORBEHOLD OM TEKNISKE ENDRINGER OG TRYKKFEIL. TRYKKRELATERTE FARGEAVVIK KAN FOREKOMME.

VERSJON 1 | DE | PH | 06.2024